

HJERTEGARN

Since 1926



2575 / Kim / Design: Lærke Bagger

Beskrivning nr: 2575

Kim / Polo med flåtor mitt fram

HJERTEGARN ♥

Since 1926

GARN: Natur uld (100% ull).

STORLEK: XS (S) M (L) XL.

MODELLENS BRÖSTVIDD: ca. 110 (118) 126 (134) 142 cm.

HEL LÄNGD: Ca. 69 (70) 71 (72) 73 cm

GARNÅTGÅNG: Ca. 9 (10) 11 (12) 13 n fg 920.

STICKOR: 6 och 7 mm. Rundstickor 6 och 7 mm (40 cm).

MASKTÄTHET: 12 maskor och 17 v i slätstickning = 10 x 10 cm .

Stämmer inte masktätheten bör det bytas till grövre eller tunnare stickor.

Kims tröja har fina flåtor på framstycket. På framstycket finns det fler maskor än på bakstycket och detta pga att flåtorna gör att arb drar ihop sej där.

BAKSTYCKE

Lägg upp 68 (72) 77 (82) 87 maskor på sticka 6 mm och sticka 3 cm resår 1 r, 1 a och sluta med ett varv från avigsidan. Byt till sticka 7 mm och fortsätt i slätstickning till arb mäter 69 (70) 71 (72) 73 cm. Maska av alla maskorna på en gång.

FRAMSTYCKE

Lägg upp 79 (83) 89 (93) 99 maskor på sticka 6 mm och sticka resår som på bakstycket. Byt till sticka 7 mm och sticka enl följande: 16 (18) 21 (23) 26 räta maskor, 47 maskor enl diagrammet, 16 (18) 21 (23) 26 räta maskor.

Fortsätt på detta sätt hela vägen upp, med slätstickning på båda sidor om diagrammet som är 47 maskor.

När arbetet mäter 62 (63) 64 (65) 66 cm avmaskas de mittersta 13 (13) 15 (15) 17 maskorna för halsen och var sida stickas klart för sig.

Maska av mot halsen med 2 maskor och 3 x 1 maska. När arb har samma längd som bakstycket, maskas alla maskor av.

ÄRMAR

Sy axelsömmarna och plocka från rätsidan av arbetet och med sticka 7 mm upp ca 53 (53) 55 (57) 59 maskor.

Sticka 6 cm slätstickning och därefter 1 intagning i varje sida. Fortsätt med intagningar på var 4-e cm totalt 10 ggr = 33 (33) 35 (37) 39 maskor på varvet.

Sticka till arb mäter 47 cm eller önskad längd innan resåren som är 4 cm.

Byt till sticka 6 mm och sticka resår 1 r, 1 a i 4 cm. Maska av.

Sticka andra ärmen på samma sätt.

MONTERING OCH HALSKANT

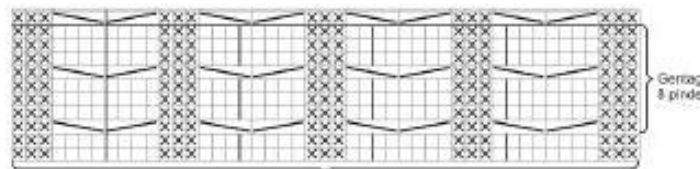
Sy sid- och ärmsömmarna.

Plocka upp med rundsticka 6 mm 40 cm ca 70 (70) 72 (74) 76 maskor runt halskanten. Sticka 2 aviga varv och 1 rätt varv.





Byt till rundsticka 7 mm och sticka 20 cm resår 1 r, 1 a.

Maska av löst i resår.

Fäst alla trådar.



Upprepa dessa 47 maskor 1 gång

-  Slätstickning
-  Omvänd slätstickning
-  Vridning 4 maskor bakom
-  Vridning 4 maskor framför

KINNATEXIL

Tel. 0320-184 51. info@kinnatextil.se

ALTERNATIVA KVALITÉER

30 m

Sock 4

28 m:

Trunte, Lana Cotton 212, LONGCOLORS, Armonia, Enzo

27 m

Alicante Cotton, Green Cotton Linen

26 m:

all seasons, New Arezzo lin, Bamboo wool, Blend, Blend Bamboo, Exclusive ALPACKA, Extrafine merino 150, Hjerte Alpacka, Hjerte Fine Highland Wool, ORGANIC 350, ORGANIC COTTON, Silk Tweed, WOOL SILK, Grönhöj Kamgarn.

22 m:

Bommix Bamboo, Cotton 100, Deco Tweed, DECO, Extrafine merino 120, MERINO COTTON, Organic TRIO, Rustic, Valencia Cotton, Vidal Alpacka, Vital, ARTIC.

20 m:

INCAWOOL, Light Mohair, Ragg-strumpegarn, SOON.

17 m

Sauce, New Wool Life

14 m:

Borstad ull, Extrafine merino 50, Naturull, Nanoq wool

Annat:

Alpacka 400, Kunstgarn, SILK KID MOHAIR.

VAR UPPMÄRKSAM PÅ GARNFÖRBRUKNINGEN VID ALTERNATIV KVALITÉ,
då löplängden på garnet inte alltid är den samma.
Det kan också vara nödvändigt att byta stickor, så att stickfastheten blir rätt.

STICKFÖRKORTNINGAR

arb = arbetet, börj = början, vr = vridet, uppr = upprepa,
int = intagning, kantm = kantmaska, m = maska, mb = mitt bak, mf = mitt fram,
mgf = med garnet framför arbetet, mgb = med garnet bakom arbetet,
omg = omgång, omv = omvänt, st = sticka, plm = placera markör, r = rät (R) = rätsida,
avsl = avslutningen, tills = tillsammans, utt = uttag, a = avig, (VR)= avigsidan.

FÖRKLARINGAR

rätstickning = rät på rätsidan och avigsidan
slätstickning = rät på rätsidan och avig på avigsidan.
omvänd slätstickning= avig på rätsidan och rät på avigsidan.
1 utt = gör ett uttag genom att ta upp länken före nästa maska och sticka den rät.
1 enk int = 1 r m lyftes av, 1 r, den lösa maskan lyftes över.
1 dbl int = 1 r lyftes av, 2 r tills, den lösa maskan lyftes över de 2 sammanstickade m.